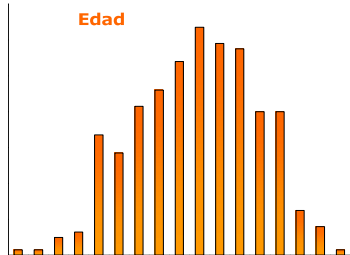


# LA DEMANDA DE INTERRUPCIÓN DE EMBARAZO EN EL CENTRO JOVEN DE ANTICONCEPCIÓN Y SEXUALIDAD (CJAS) DE BARCELONA



Campo I<sup>1</sup>, Ferrer L<sup>2</sup> (1 CJAS | 2 Centre d'Estudis Demogràfics)

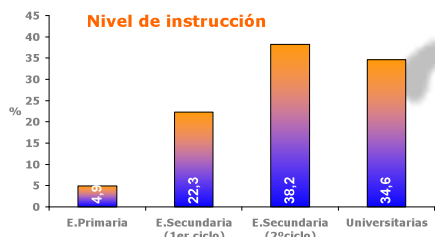


## Introducción

En el año 2005 Cataluña fue la cuarta comunidad autónoma con la tasa de aborto más alta después de las comunidades de Madrid, Baleares y Murcia. Aunque se encuentra entre las tasas más bajas en relación a la mayoría de países occidentales.

En nuestro centro (CJAS) un porcentaje elevado de las consultas están relacionadas con un retraso menstrual o un embarazo y demanda de interrupción del mismo.

Nos sigue preocupando el número de embarazos no previstos en jóvenes y sus posibles causas y consecuencias. De ahí el planteamiento de profundizar en el estudio del embarazo en la adolescencia.



## Objetivos

- Analizar las características sociodemográficas de las usuarias que acuden a nuestro centro por demanda de aborto, así como su comportamiento en relación a la salud sexual y reproductiva.
- Evaluar el registro y método de recogida actual de datos.

## Material y método

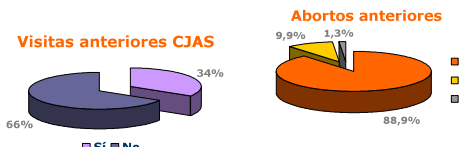
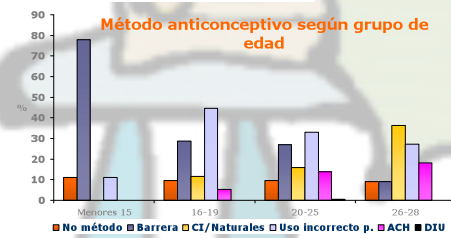
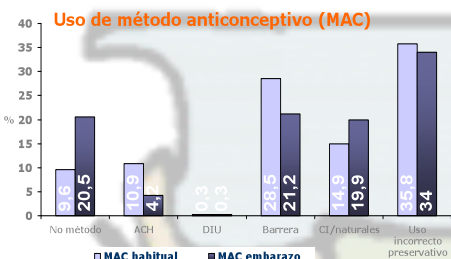
Análisis descriptivo de carácter retrospectivo de 314 consultas realizadas por demanda de aborto durante los años 2004 y 2005 en el CJAS.

## Resultados

Perfil de usuaria más frecuente:

- Una mujer de 21 años (12,7% del total de casos), española (82,5%), soltera (96,8%), que vive con sus padres (59,2%), estudiante (54,7%) y con estudios secundarios (60,4%).
- Conoce el centro por amigos (57,6%) y acude por primera vez (66,2%).
- Tiene pareja desde hace más de un año (42,9%). Utilizan preservativo como método habitual (63,8%), aunque el 35,7% de forma incorrecta y ningún método en el 9,6% de los casos. En el último ciclo el 20,5% no habían utilizado ningún método y el 7,3% habían utilizado anticoncepción de emergencia.
- El 16,9% de casos habían tenido embarazos previos y el 11,2% algún aborto anterior. De estas últimas el 88,6% eran españolas y el 11,4% restante eran latinoamericanas.
- El tiempo de gestación era menor de 12 semanas en el 94% de los casos. El 79,3% de las usuarias conocía el diagnóstico antes de acudir al centro e hicieron una sola visita el 63,1%.
- El 40,2% vienen acompañadas de la pareja y lo comunican a los padres un 27,7%. El motivo más frecuente para decidir abortar es el económico. El 70,4% reciben soporte de la pareja y están de acuerdo en la decisión el 79,1%. Han realizado visitas post-IVE en el centro un 22,3%.

Respecto a la recogida actual de datos, se registran de forma sistemática un número reducido de variables y el resto de información se recoge de forma desigual, como observaciones en la historia clínica.



## Conclusiones

- La mayoría de las usuarias que acuden a nuestro centro con demanda de interrupción de embarazo utilizan algún método anticonceptivo pero no de forma correcta ni en todas las relaciones. Sería necesario revisar y reforzar la formación que reciben los jóvenes sobre anticoncepción, partiendo de su momento vital y de las dificultades concretas con que se encuentran. Así como, profundizar en la atención específica en salud sexual y reproductiva a este colectivo.
- Para ayudar a explicar el comportamiento de adolescentes y jóvenes en materia de embarazo y aborto, se plantea crear un nuevo registro que incorpore variables específicas. Además, se pretende reforzar la recogida sistemática de la información, así como evitar el subregistro de determinadas variables para asegurar una mayor representatividad de los datos.

